

**GWARANTUJEMY
KONSUMENTOM
NIEZMIENNIE
WYSOKĄ JAKOŚĆ.**

Powody, dla których warto się zdecydować na system EVO

Zastosowania ŁĄCZNIKA to perfekcyjne połączenie kominków z przejściem dachowym, jego cechy funkcjonalne, design oraz sprawdzone rozwiązania techniczne wkraczają w świat najnowszych technologii.

CECHY EVO



ZASTOSOWANIE ŁĄCZNIKA

WIROVENT EVO

nowy system

Dostępne produkty


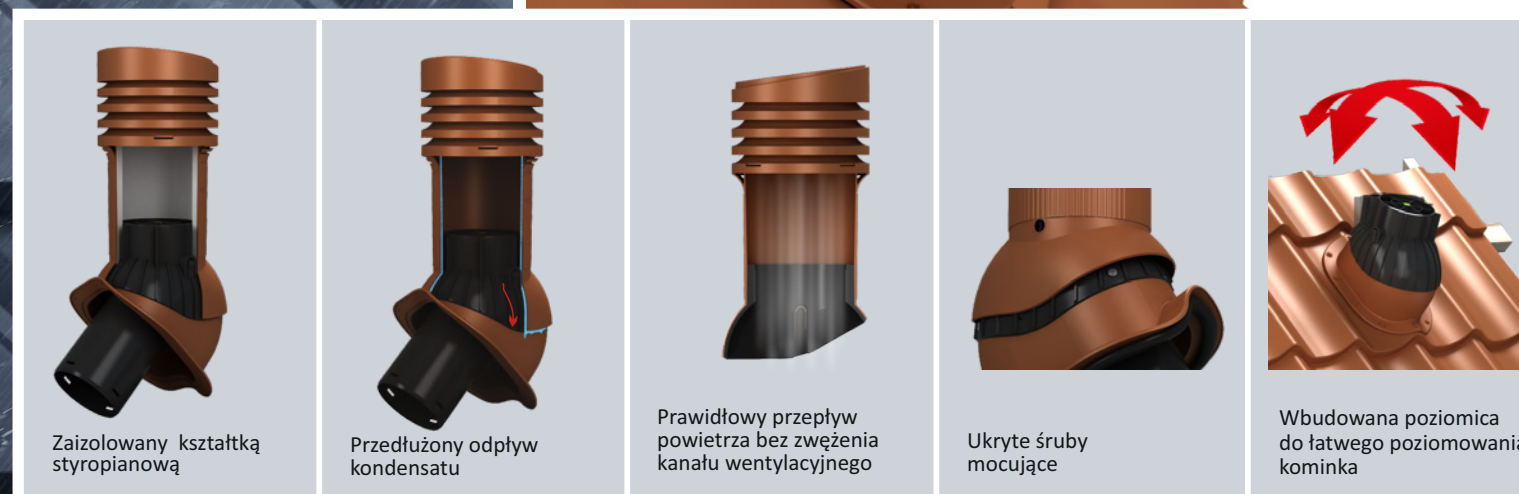
125

Kominiek wentylacyjny z odpływem kondensatu
Kominiek wentylacyjny izolowany
Wentylator dachowy izolowany

150

Kominiek wentylacyjny z odpływem kondensatu
Kominiek wentylacyjny izolowany
Kominiek wentylacyjny obrotowy z odpływem kondensatu (turbina łożyskowana aluminiowa)
Kominiek wentylacyjny obrotowy z odpływem kondensatu HYBRYDA (turbina łożyskowana stal nierdzewna)

Materiał: Wysokiej jakości mieszanka tworzywa sztucznego PP z dodatkiem stabilizatora UV, odpornego na warunki atmosferyczne.



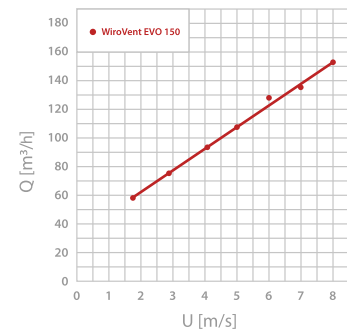
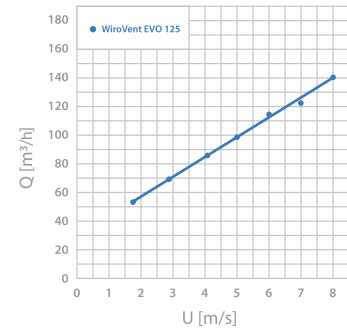
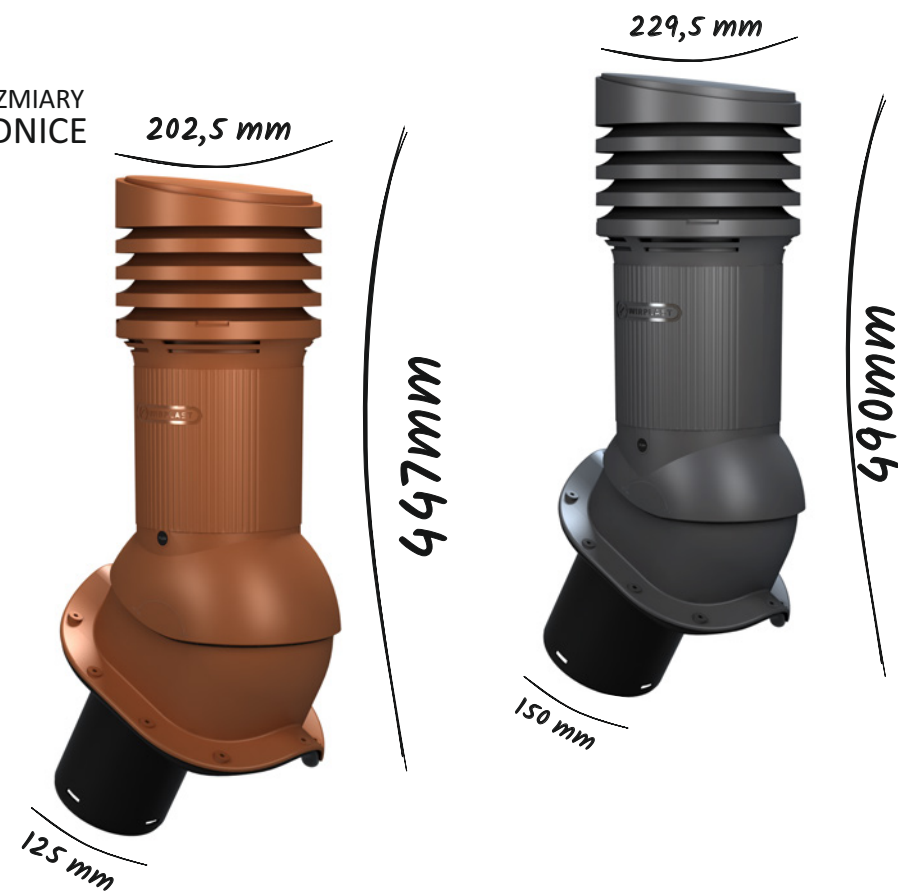
24 KANAŁY
ODPŁYWU
KONDENSATU

Często nie zdajemy sobie sprawy z faktu, że wilgoć jest elementem wszechobecnym w powietrzu. Jeżeli w mieszkaniu jest jej więcej niż wymaga tego zapotrzebowanie człowieka, należy traktować ją jako substancję zanieczyszczającą a jej nadmiar usuwać za pomocą wentylacji. Gdy dochodzi do starcia powietrza wywiewanego z niższą temperaturą zewnętrzną, na wewnętrznych ściankach kominka mogą pojawić się skropliny, będące przyczyną zawilgocenia przewodów wentylacyjnych, co znacznie zwiększa ryzyko powstania pleśni i grzybów.

Niebezpieczeństwo powstania kondensatu jest największe w okresie zimowym, a także podczas całorocznej eksploatacji pomieszczeń, wytwarzających duże ilości pary wodnej, takich jak łazienka czy kuchnia. W celu rozwiązania problemu opracowaliśmy kominki z drożnymi kanałami, pozwalające optymalnie odprowadzić skropliny na zewnątrz kominka.

WIROVENT EVO 
nowy system

2 ROZMIARY ŚREDNICE




BLACHOTRAPEZ®

WIRPLAST

WIROVENT EVO
nowy system

#NewInnovativeTechnology
KOMINKI WENTYLACYJNE

Rodzaje przejść dachowych:



Standardowe kolory RAL:



Akcesoria uzupełniające:



Dodatkowy asortyment:



K84 – wywiewnik kanalizacyjny



P51 – wywiewnik połaciowy




P48 – przejście antenowe



S48 – przejście solarne

27 lat doświadczenia



System zbudowany od podstaw
Przedłużony odpływ kondensatu Łącznik uniwersalny



2021 ggsi.e

Wbudowana poziomo do łatwego poziomowania kominka

Ukryte śruby mocujące

Prawidłowy przepływ powietrza bez zwężenia kanału wentylacyjnego Przyciski boczne ułatwiające demontaż głowicy podczas serwisu kanału wentylacyjnego

Dodatkowe wloty powietrza, dzięki poziomym otworom

nowość