

INSTRUCȚIUNI DE TRANSPORT ȘI DEPOZITARE A ÎNVELITORILOR


Recomandări privind transportul și depozitarea produselor galvanizate, ZM, acoperite cu aluzinc sau învelișuri organice.

TRANSPORT ȘI DEPOZITARE

1. Transportați foile de tablă cu o atenție deosebită. Foile de tablă trebuie prinse în locurile de îmbinare. Tragerea foilor de tablă una peste cealaltă sau pe pardoseală poate deteriora stratul de lac.



Grafic. 1



Grafic. 2

2. În condiții normale, Produsul poate fi păstrat în ambalajul din fabrică timp de aproximativ trei săptămâni de la data părăsirii depozitului Blachotrapez. După acest timp, este necesară îndepărtarea foliei de protecție, relocarea foilor cu distanțiere (sau așezarea lor în poziție verticală, de exemplu sprijinite de perete), departajarea foilor de sol la minimum 30 cm, depozitarea produsului într-un loc uscat și ventilat, cu o înclinare care să permită scurgerea liberă a apei. Produsul depozitat necesită inspecții periodice și evaluare vizuală pentru a elimina perforările sau alte daune. Stocarea, în condițiile de mai sus, durează maximum șase luni de la data eliberării Produsului din depozitul Blachotrapez.

3. Depozitarea produsului cu pelicula de protecție lipită sau expunerea lui la radiațiile solare determină deteriorarea permanentă a stratului de lac. În plus, depozitarea îndelungată a Produsului împreună cu folia de protecție poate provoca dificultăți la îndepărtarea acesteia, precum și poate lăsa murdărie permanentă de la adezivul folosit.

4. Produsul trebuie păstrat într-un loc uscat la o temperatură constantă, protejându-l de umiditatea excesivă și de schimbările temperaturii aerului. Neîndeplinirea acestei obligații, poate provoca apariția de pete albe (la foile galvanizate, ZM) sau albiu atunci negre (la foile aluzinc) precum și deteriorarea stratului de lac (foile acoperite). Depozitați produsul izolându-l de materialele agresive, nu expuneți tabla la lumina directă a soarelui și la apă (posibilitatea infuziei metalelor).

5. Dacă este necesar să păstrați Produsul pentru o perioadă scurtă de timp în aer liber (de exemplu, în timpul lucrărilor de asamblare), poziționați foile în unghi (în conformitate cu direcția de profilare), astfel încât umiditatea să poată fi drenată liber de pe suprafața foilor. Asigurați-vă că foile sunt ventilate.

6. Aveți grijă ca întreaga suprafață a foilor să fie uscate în timpul depozitării.

7. Apariția deteriorărilor pe suprafața tablei ca urmare a încălzirii și a defectelor mecanice determină respingerea eventualelor reclamații.

TĂIEREA TABLEI

Pentru tăierea tablei este inadmisibilă utilizarea de unelte, care generează un efect termic (creștere bruscă de temperatură), de exemplu polizoare unghiulare. Acest lucru cauzează deteriorarea stratului organic și de metalic, ceea ce duce la începerea procesului de coroziune. Pilitura fierbinte aruncată de sub polizor poate să cadă pe tablă și să se consopească cu vopseaua dând naștere la noi focare de coroziune, de aceea nu se recomandă utilizarea instrumentelor de șlefuire în apropierea locurilor de depozitare a Produsului. Unelele potrivite pentru acest scop sunt foarfece vibratoare sau mașina pentru tăierea metalelor. Este necesar ca echipamentul utilizat pentru montaj să fie în stare bună și să nu cauzeze deteriorarea materialului. Lungimile recomandate ale foilor de Produse Blachotrapez trebuie utilizate în conformitate cu fișa tehnică corespunzătoare, disponibilă pe pagina www.blachotrapez.eu. Foile cu o lungime mai mare decât cea recomandată în Fișa Produsului măresc riscul deteriorării mecanice în timpul transportului, în timpul prelucrării și montajului. Foile prea lungi se pot deforma. Acest lucru este legat de tehnologia de producție și de dilatarea materialului sub influența amplitudinii temperaturilor. Dacă este necesară conectarea transversală a foilor, trebuie îndepărtat materialul de căptușire pe întreaga lățime a îmbinării acoperitoare.



Grafic. 3



Grafic. 4



Grafic. 5

INSTRUCȚIUNI DE ÎNTREȚINERE A ÎNVELITORILOR

ÎNȚEȚINERE

1. În funcție de tipul de material, stratul de lac se schimbă după expunerea la condițiile climatice în clasa de mediu respective, conform standardului în vigoare EN ISO 12944-2. Pentru a menține stratul de lac într-o stare cât mai bună, pe toată durata perioadei de garanție spălați și întrețineți tabla și protejați Produsul împotriva contactului cu materiale care provoacă coroziune sau împotriva murdăriei excesive.

2. Este permisă îmbătrânirea nuanțelor sub influența expunerii la condițiile externe.

3. Pot apărea schimbări nedorite ale aspectului sau ale calității tablei datorită expunerii Produsului la condiții climatice extrem de severe sau de dificile, cum ar fi niveluri ridicate de emisii UV, emisii directe de vapori nocivi sau depuneri de reziduuri de nămol pe suprafața acoperișului.

4. După terminarea montajului tablei, verificați cu atenție dacă nu există deteriorări ale acoperișului și îndepărtați toate piliturile, niturile, racletele și diferitele deșeurii din construcții. După finalizarea montajului Produsului, toate marginile tăiate (inclusiv din fabrică), trebuie să fie asigurate în mod corespunzător.

5. Toate sursele de coroziune identificate trebuie protejate imediat cu un strat protector de vopsea.

6. Se recomandă, după 1 an de utilizare a acoperișului, inspectarea acestuia pentru a constata gradul de uzură al tablei, conservarea eventualelor defecte, îndepărtarea murdăriei și a depunerilor. Se recomandă de asemenea spălarea locurilor, în care se adună murdăria și care nu se curăță în mod natural (prin scurgerea apei). Frecvența spălării și întreținerii acoperișului trebuie să fie stabilită în funcție de viteza, cu care se depune murdăria, tipul de depuneri, precum și mediul înconjurător în care este exploatat acoperișul. Pentru spălarea și întreținerea acoperișului trebuie utilizați numai detergenți și mijloace de conservare dedicate pentru acest tip de activități. Cumpărătorul are obligația de a documenta acțiunile de întreținere și de a prezenta dovada acestora la solicitarea firmei Blachotrapez. Se recomandă ca acțiunile legate de întreținerea acoperișului să fie efectuate de entități profesionale specializate în acest tip de activități.

7. Îndepărtați frunzele, iarba, pământul și alte obiecte de pe suprafața Produsului.

8. Curățați locurile de adunare a murdăriei și a impurităților, care nu sunt curățate în mod regulat de ploaie, de ex. sub suport.

9. Trebuie sistematic analizate și reparate defecțiunile locale, care pot provoca deteriorări rapide ale învelișului sau coroziunea substratului.

10. Montajul Produsului trebuie realizat astfel încât accesul pe tablele deja montate să fie limitat la minimum pentru a preveni deteriorarea stratului de lac.

11. Mergând pe acoperiș, plasați piciorul în fundul adânciturii pentru a nu crea deformări. Acordați o atenție deosebită dacă pe tălpi nu a rămas pilitură după tăierea și prelucrarea tablei, sau alte impurități. Pilitura rămasă după tăiere și alte impurități lipite de talpa încălțărilor pot deteriora stratul de lac în timpul deplasării pe acoperiș. Se recomandă utilizarea încălțărilor cu talpă moale.



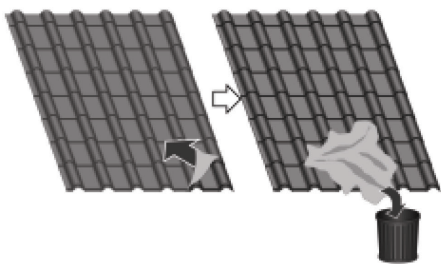
Grafic. 6

Nerespectarea recomandărilor de mai sus poate duce la respingerea eventualelor reclamații. În caz de neclarități vă rugăm să ne contactați prin email:

serwis@blachotrapez.eu

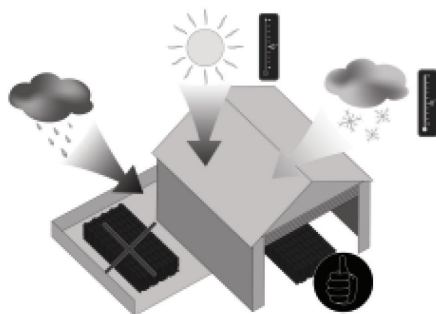
INSTRUCIUNI DE TRANSPORT ȘI DEPOZITARE A ÎNVELITORILOR

1.



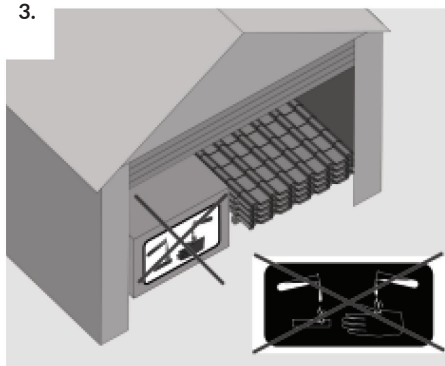
Eliminați obligatoriu folia de protecție.

2.



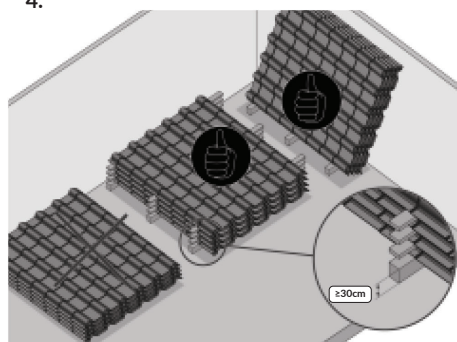
Depozitați materialul în încăperi uscate și bine aerisite. Protejați împotriva modificărilor bruște de temperatură și umiditate.

3.



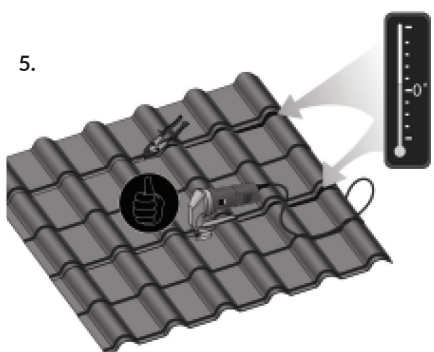
Nu depozitați în apropierea materialelor cu reacție agresivă.

4.



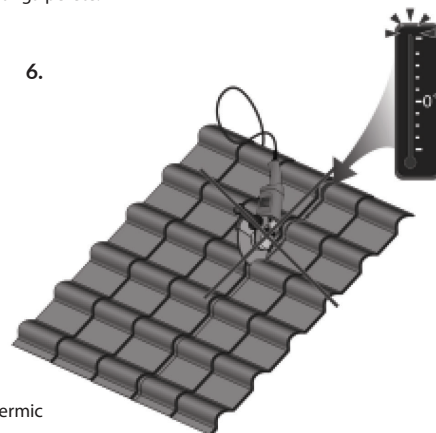
Materialul trebuie separat de bază. Așezați fiecare foaie cu despărțitoare, astfel încât să le depozitați vertical, de ex. lângă perete.

5.




Este inadmisibilă utilizarea uneltelor cu efect termic

6.



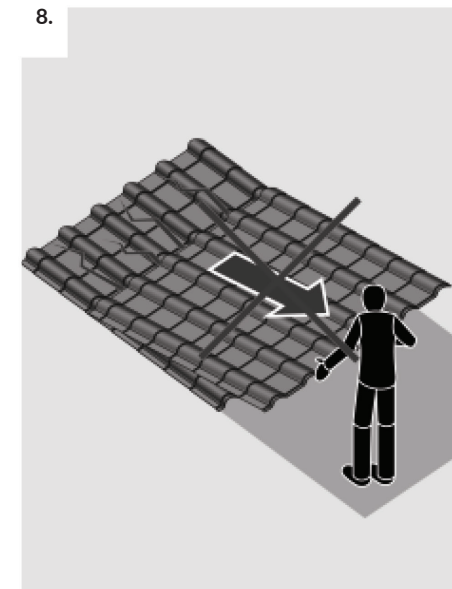
INSTRUCIUNI DE TRANSPORT ȘI DEPOZITARE A ÎNVELITORILOR

7.




Prindeți foile la locul ștanțării, unde au cea mai mare rigiditate.

8.




În timpul transportului, nu permiteți glisarea foilor unele peste altele.

9.



Trebuie să evitați îndoirea foilor în timpul transportului.

10.



Acordați o atenție deosebită foilor lungi.